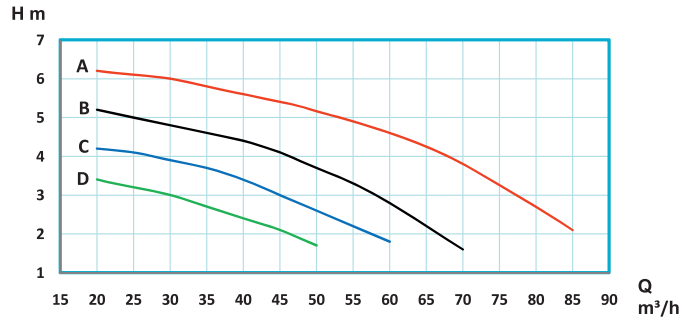
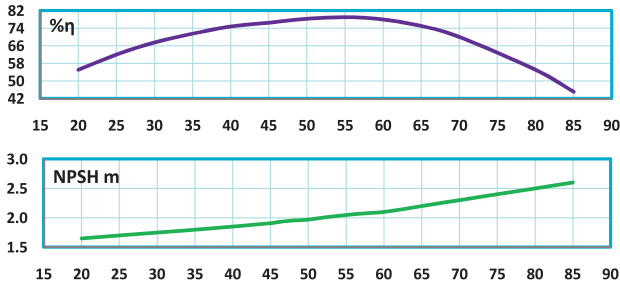
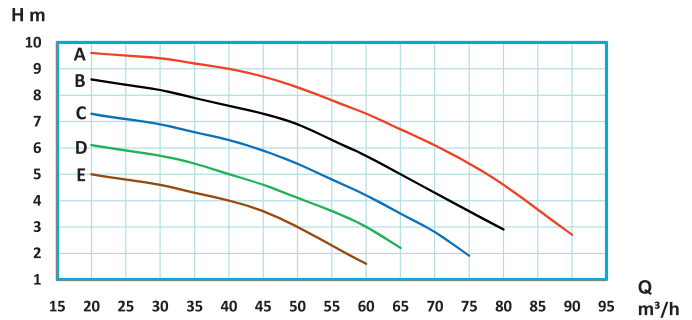
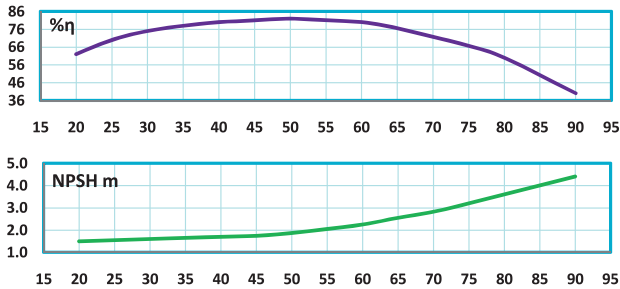


ETA 4 1450 r.p.m

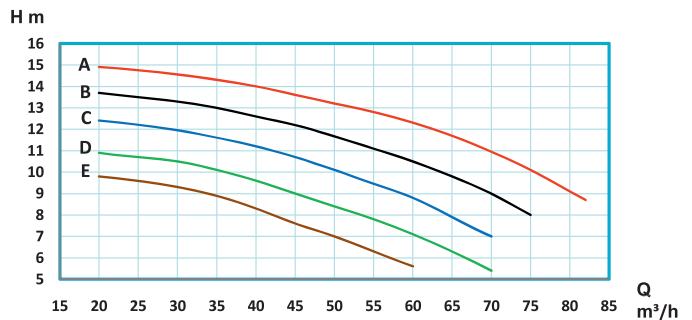
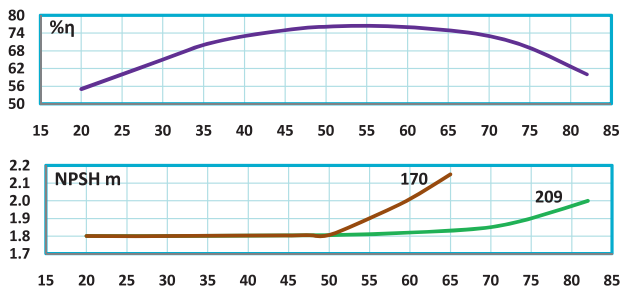
تیپ پمپ	قدرت		حریان A	قطر پروانه D (mm)	قطر فلاج پمپ (mm)		آبدهی (m ³ /h)	20	25	30	35	40	45	48	50	55	60	65	70	80	85
	KW	HP			رانش	مکش		H (m)													
ETA4 65-125 D	0.55	0.75	1	110	65	80	H (m)	3.4	3.2	3	2.7	2.4	2.1	1.9	1.7	*	*	*	*	*	*
ETA4 65-125 C	0.75	1	1	120	65	80		4.2	4.1	3.9	3.7	3.4	3	2.8	2.6	2.2	1.8	*	*	*	*
ETA4 65-125 B	1.1	1.5	3	130	65	80		5.2	5	4.8	4.6	4.4	4.1	3.9	3.7	3.3	2.8	2.2	1.6	*	*
ETA4 65-125 A	1.5	2	4	139	65	80		6.2	6.1	6	5.8	5.6	5.4	5.3	5.1	4.9	4.6	4.2	3.8	2.7	2.1



تیپ پمپ	قدرت		حریان A	قطر پروانه D (mm)	قطر فلاج پمپ (mm)		آبدهی (m ³ /h)	20	25	30	35	40	45	50	55	60	65	70	75	80	90
	KW	HP			رانش	مکش		H (m)													
ETA4 65-160 E	0.75	1	2	130	65	80	H (m)	5	4.8	4.6	4.3	4	3.6	3	2.3	1.6	*	*	*	*	*
ETA4 65-160 D	1.1	1.5	3	140	65	80		6.1	5.9	5.7	5.4	5	4.6	4.1	3.6	3	2.2	*	*	*	*
ETA4 65-160 C	1.5	2	4	150	65	80		7.3	7.1	6.9	6.6	6.3	5.9	5.4	4.8	4.2	3.5	2.8	1.9	*	*
ETA4 65-160 B	1.5	2	4	160	65	80		8.6	8.4	8.2	7.9	7.6	7.3	6.9	6.3	5.7	5	4.3	3.6	2.9	*
ETA4 65-160 A	2.2	3	5	169	65	80		9.6	9.5	9.4	9.2	9	8.7	8.3	7.8	7.3	6.7	6.1	5.4	4.6	2.7

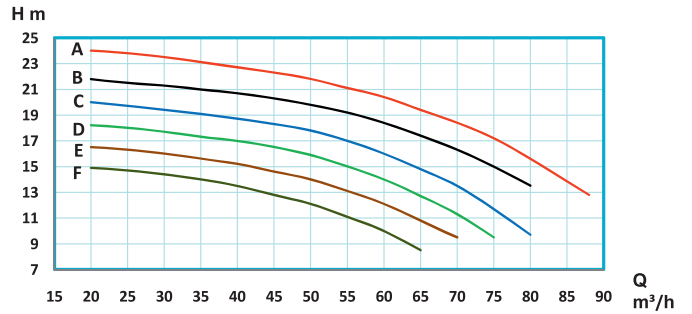
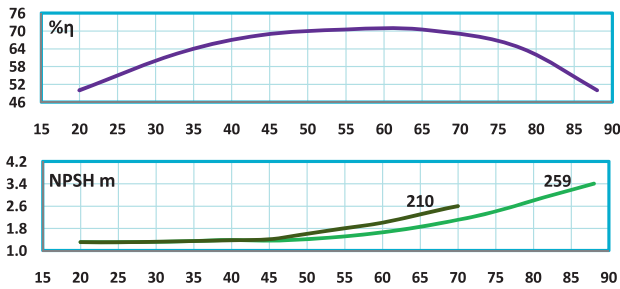


تیپ پمپ	قدرت		حریان A	قطر پروانه D (mm)	قطر فلاج پمپ (mm)		آبدهی (m ³ /h)	20	25	30	35	40	45	48	50	55	60	65	70	75	82
	KW	HP			رانش	مکش		H (m)													
ETA4 65-200 E	1.5	2	4	170	65	80	H (m)	9.8	9.6	9.3	8.9	8.3	7.6	7.3	7	6.3	5.6	*	*	*	*
ETA4 65-200 D	2.2	3	5	180	65	80		10.9	10.7	10.5	10.1	9.6	9	8.7	8.4	7.8	7.1	6.3	5.4	*	*
ETA4 65-200 C	3	4	7	190	65	80		12.4	12.2	12	11.6	11.2	10.7	10.4	10.1	9.4	8.8	7.9	7	*	*
ETA4 65-200 B	3	4	7	200	65	80		13.7	13.5	13.3	13	12.6	12.2	12	11.7	11.1	10.5	9.8	9	8	*
ETA4 65-200 A	4	5.5	9	209	65	80		14.9	14.7	14.5	14.3	14	13.6	13.4	13.2	12.8	12.3	11.7	11	10.1	8.7

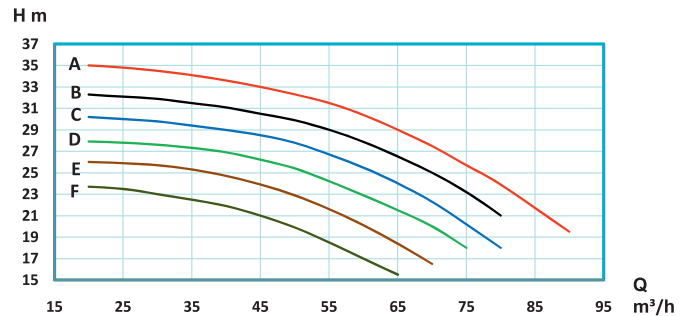
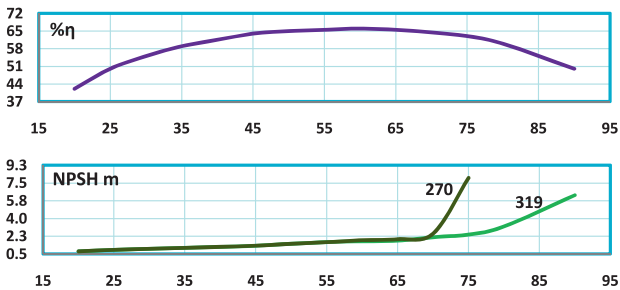


ETA 4 1450 r.p.m

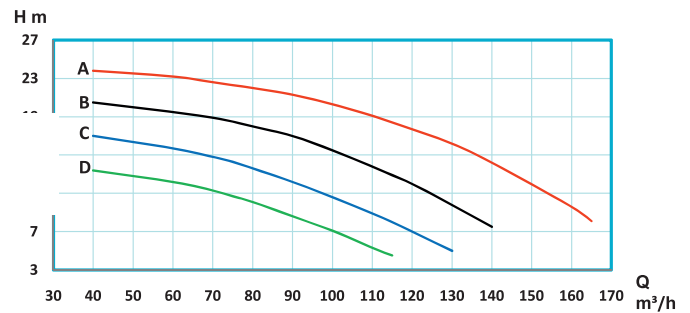
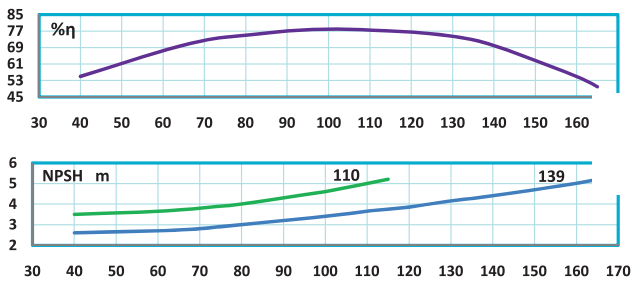
نوب پمپ	قدرت		جریان A	قطر بروانه D (mm)	قطر فلانچ پمپ (mm)		آبدهی (m ³ /h)	20	25	30	35	40	45	50	55	60	65	70	75	80	88	
	KW	HP			رانس	مکش		H (m)														
ETA4 65-250 F	3	4	7	210	65	80	H (m)	14.9	14.7	14.4	14	13.5	12.8	12.1	11.1	10	8.5	*	*	*	*	
ETA4 65-250 E	4	5.5	9	220	65	80		16.5	16.3	16	15.6	15.2	14.6	14	13.1	12.1	10.8	9.5	*	*	*	*
ETA4 65-250 D	5.5	7.5	12	230	65	80		18.2	18	17.7	17.3	17	16.5	15.9	15	14	12.7	11.3	9.5	*	*	*
ETA4 65-250 C	5.5	7.5	12	240	65	80		20	19.7	19.4	19.1	18.7	18.3	17.8	17	16	14.8	13.5	11.7	9.7	*	*
ETA4 65-250 B	7.5	10	16	250	65	80		21.8	21.5	21.3	21	20.7	20.3	19.8	19.2	18.4	17.4	16.3	15	13.5	*	*
ETA4 65-250 A	7.5	10	16	259	65	80		24	23.8	23.5	23.1	22.7	22.3	21.8	21.1	20.4	19.4	18.4	17.2	15.6	12.8	*



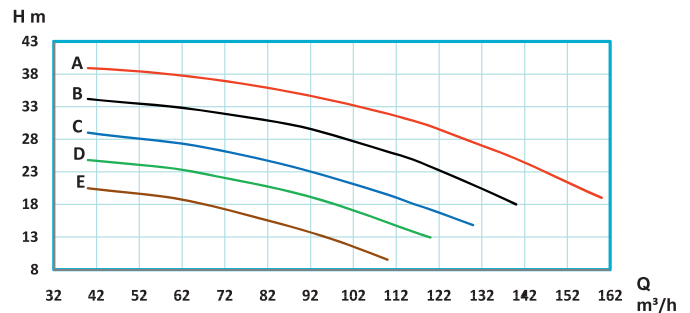
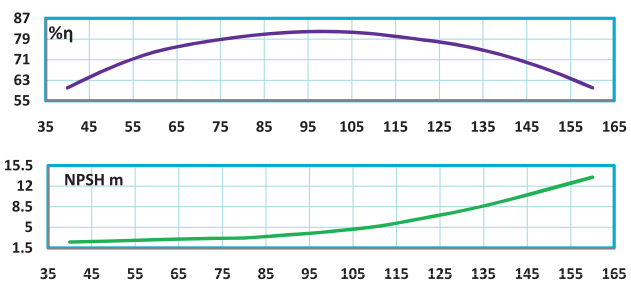
نوب پمپ	قدرت		جریان A	قطر بروانه D (mm)	قطر فلانچ پمپ (mm)		آبدهی (m ³ /h)	20	25	30	35	40	45	50	55	60	65	70	75	80	90	
	KW	HP			رانس	مکش		H (m)														
ETA4 65-315 F	5.5	7.5	12	270	65	80	H (m)	23.7	23.5	23	22.5	21.9	21	19.9	18.5	17	15.5	*	*	*	*	
ETA4 65-315 E	7.5	10	16	280	65	80		26	25.9	25.7	25.3	24.7	23.9	22.9	21.6	20.1	18.4	16.5	*	*	*	*
ETA4 65-315 D	11	15	22	290	65	80		27.9	27.8	27.6	27.3	26.9	26.2	25.4	24.2	22.9	21.5	20	18	*	*	*
ETA4 65-315 C	11	15	22	300	65	80		30.2	30	29.8	29.4	29	28.5	27.8	26.7	25.5	24	22.3	20.2	18	*	*
ETA4 65-315 B	11	15	22	310	65	80		32.3	32.1	31.9	31.5	31.1	30.5	29.9	29	27.9	26.5	25	23.2	21	*	*
ETA4 65-315 A	11	15	22	319	65	80		35	34.8	34.5	34.1	33.6	33	32.3	31.5	30.4	29	27.5	25.7	23.9	19.5	*



تیپ پمپ	قدرت		حریان	قطر پروانه	قطر فلاچ پمپ (mm)		آبدهی (m ³ /h)	40	60	70	75	80	90	100	110	115	120	130	140	160	165
	KW	HP			A	D (mm)															
ETA 65-125 D	4	5.5	8	110	65	80	H (m)	13.4	12.2	11.3	10.7	10.1	8.6	7.1	5.3	4.5	*	*	*	*	*
ETA 65-125 C	5.5	7.5	11	120	65	80		17	15.7	14.8	14.3	13.6	12.2	10.6	8.9	8	7	5	*	*	*
ETA 65-125 B	7.5	10	15	130	65	80		20.5	19.5	18.9	18.5	18	17	15.5	13.8	12.9	12	9.8	7.5	*	*
ETA 65-125 A	11	15	22.5	139	65	80		23.8	23.2	22.6	22.3	22	21.3	20.3	19.1	18.4	17.7	16.2	14.2	9.6	8.1

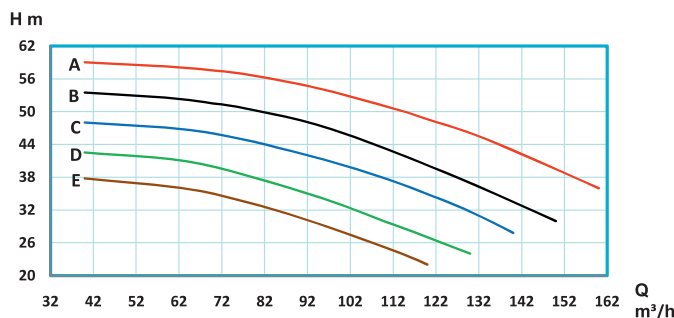
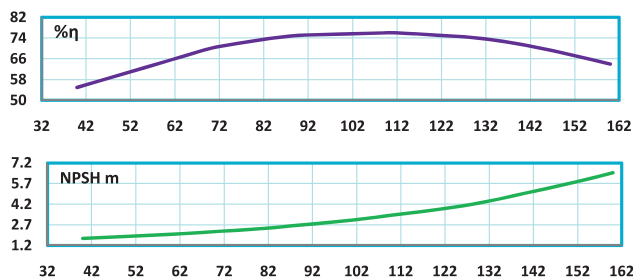


تیپ پمپ	قدرت		حریان	قطر پروانه	قطر فلاچ پمپ (mm)		آبدهی (m ³ /h)	40	50	60	70	80	90	100	110	115	120	130	140	150	160
	KW	HP			A	D (mm)															
ETA 65-160 E	5.5	7.5	11	130	65	80	H (m)	20.5	19.8	19	17.6	15.9	14.1	12	9.5	*	*	*	*	*	*
ETA 65-160 D	7.5	10	15	140	65	80		24.8	24.2	23.5	22.3	21	19.5	17.5	15.2	14	12.9	*	*	*	*
ETA 65-160 C	11	15	22.5	150	65	80		29	28.2	27.5	26.4	25	23.4	21.5	19.5	18.3	17.2	14.8	*	*	*
ETA 65-160 B	15	20	30	160	65	80		34.2	33.6	33	32.1	31.1	29.9	28.1	26.1	25.1	23.8	21	18	*	*
ETA 65-160 A	15	20	30	169	65	80		38.9	38.5	37.9	37.1	36.1	34.9	33.5	31.9	31	30	27.5	25	22	19



ETA 2900 r.p.m

نیم پمپ	قدرت		حریان A	قطر پروانه D (mm)	قطر فلایج پمپ (mm)		اندهی (m ³ /h)	40	60	70	75	80	90	100	110	115	120	130	140	150	160	
	KW	HP			رانس	مکش																
ETA 65-200 E	15	20	30	170	65	80	H (m)	37.8	36.3	35	34	33	30.7	28	25.2	23.7	22	*	*	*	*	
ETA 65-200 D	15	20	30	180	65	80		42.5	41.3	39.9	38.9	37.8	35.5	32.9	29.9	28.5	27	24	*	*	*	*
ETA 65-200 C	22	30	42.5	190	65	80		48	47	46	45.2	44.4	42.4	40.3	37.8	36.4	34.9	31.7	27.8	*	*	*
ETA 65-200 B	22	30	42.5	200	65	80		53.5	52.5	51.5	51	50.2	48.5	46.2	43.3	41.8	40.2	37	33.5	30	*	*
ETA 65-200 A	30	41	57	209	65	80		59	58.3	57.8	57.2	56.5	55	53.2	51	49.9	48.6	46.1	42.9	39.5	36	*



نیم پمپ	قدرت		حریان A	قطر پروانه D (mm)	قطر فلایج پمپ (mm)		اندهی (m ³ /h)	40	60	70	75	80	90	100	110	120	130	140	150	160	170	
	KW	HP			رانس	مکش																
ETA 65-250 F	22	30	42.5	210	65	80	H (m)	60	58	57	56	55	52.7	50	46	41.5	36	30	*	*	*	
ETA 65-250 E	30	41	57	220	65	80		66	65	64	63.2	62.2	60	57.2	54	49.7	44.5	38	*	*	*	
ETA 65-250 D	37	50	69	230	65	80		72	70.8	69.6	68.8	67.9	66	63.7	60.9	57	52.3	46.8	40	*	*	
ETA 65-250 C	45	60	83	240	65	80		78	77	75.9	75.2	74.4	72.5	70.5	67.9	64.3	60.1	55	49	41.3	*	
ETA 65-250 B	45	60	83	250	65	80		86	85	84	83.5	83	81.6	79.7	77	73.4	69.2	64.9	59.9	53.9	46	*
ETA 65-250 A	55	75	104	259	65	80		93	92	91.2	90.6	90	88.5	86.6	84	80.6	76.8	72.9	68	62.8	56.1	*

